

回答者の背景

図2-1. 勤務先の会社や団体の業種

	n	%
全体	4500	100.0
製造業	1221	27.1
鉱業	10	0.2
建設業	235	5.2
運輸交通業	99	2.2
貨物取扱業	18	0.4
農林業	3	0.1
畜産・水産業	5	0.1
商業	306	6.8
金融・広告業	473	10.5
映画・演劇業	16	0.4
通信業	573	12.7
教育・研究業	330	7.3
保健衛生業	47	1.0
接客娯楽業	106	2.4
清掃・と畜業	11	0.2
官公署	158	3.5
上記以外:	889	19.8

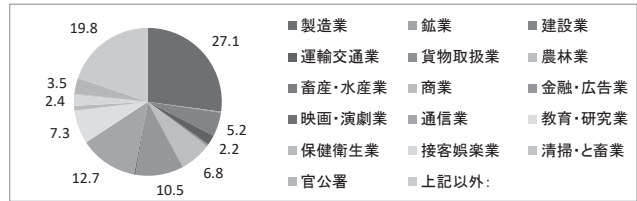


図2-2. 職種

	n	%
全体	4500	100.0
管理的職業従事者	673	15.0
専門的・技術的職業従事者	1202	26.7
事務従事者	1654	36.8
販売従事者	329	7.3
サービス職業従事者	306	6.8
保安職業従事者	16	0.4
農林漁業従事者	4	0.1
生産工程従事者	36	0.8
輸送・機械運転従事者	11	0.2
建設・探掘従事者	18	0.4
運搬・清掃・包装等従事者	7	0.2
その他:	244	5.4

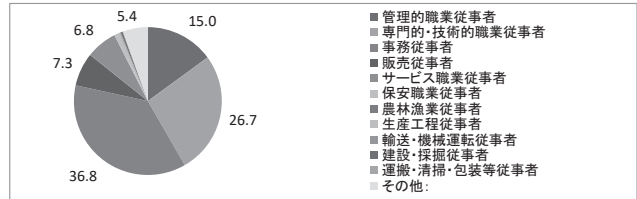


図2-3. 勤務先の会社や団体の総労働者数

	n	%
全体	4500	100.0
30人未満	578	12.8
30人以上～50人未満	225	5.0
50人以上～100人未満	307	6.8
100人以上～300人未満	602	13.4
300人以上～1,000人未満	746	16.6
1,000人以上	2042	45.4

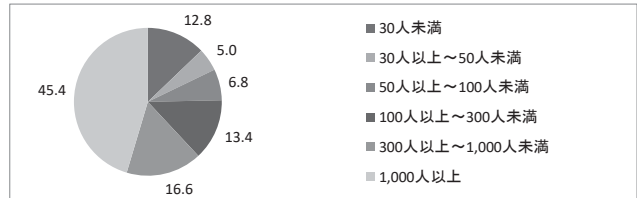


図2-4. 勤務先の事業場（本社や営業所など）の労働者数

	n	%
全体	4500	100.0
30人未満	1044	23.2
30人以上～50人未満	454	10.1
50人以上～100人未満	558	12.4
100人以上～300人未満	805	17.9
300人以上～1,000人未満	643	14.3
1,000人以上	996	22.1

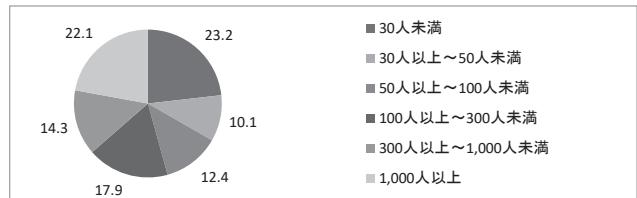


図2-5. テレワークでない時の主な通勤形態

	n	%
全体	4500	100.0
公共交通機関（バス・電車等）	3342	74.3
公共交通機関以外（徒歩、自転車、自家用車・バイク等）	1158	25.7

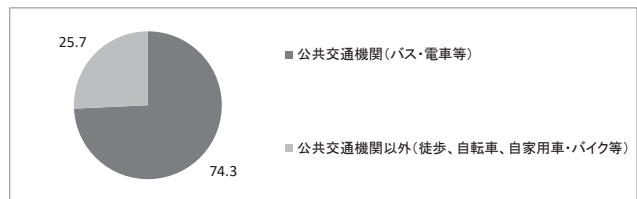


図2-6. テレワークでない時の片道の通勤時間

	n	%
全体	4500	100.0
15分未満	320	7.1
15分～30分未満	762	16.9
30分～45分未満	944	21.0
45分～1時間未満	1202	26.7
1時間～1時間30分未満	945	21.0
1時間30分～2時間未満	269	6.0
2時間以上	58	1.3

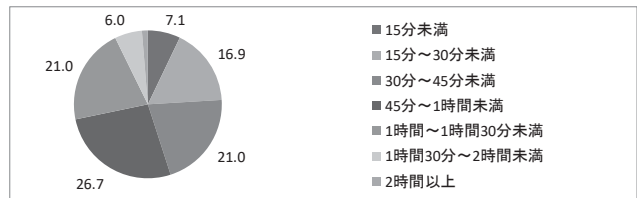


図2-7. 家族との同居状況

	n	%
全体	4500	100.0
独り暮らし	1214	27.0
家族と同居（同棲者を含む）	3286	73.0



回答者の背景

図2-8. 同居している未就学児（小学校入学前の子ども）の有無（前問で「家族と同居（同棲者を含む）」と回答した人のみ）

	n	%
全体	3286	100.0
あり	740	22.5
なし	2546	77.5



図2-9. 同居している就学中（小学生・中学生）の子どもの有無（前々問で「家族と同居（同棲者を含む）」と回答した人のみ）

	n	%
全体	3286	100.0
あり	618	18.8
なし	2668	81.2



図2-10. 勤務先の会社や団体でテレワークが導入された時期

	n	%
全体	4500	100.0
2020年1月～	352	7.8
2020年2月～（2月3日 ダイヤモンド・プリンセス号 横浜港帰港）	298	6.6
2020年3月～	1167	25.9
2020年4月～（4月7日 緊急事態宣言発令）	2141	47.6
2020年5月～（5月14日 緊急事態宣言解除開始～25日解除）	297	6.6
2020年6月～（6月2日～11日 東京アラート）	120	2.7
2020年7月～	48	1.1
2020年8月～	23	0.5
2020年9月～	54	1.2

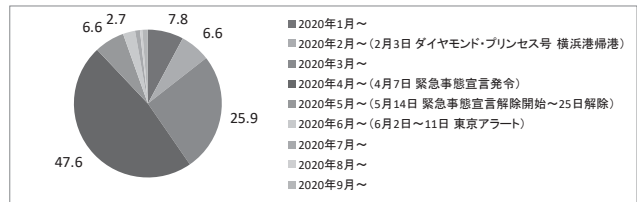


図2-11. 勤務先の会社や団体におけるテレワーク導入にあたっての勤怠管理や残業、業績評価等に関する事前の説明の有無

	n	%
全体	4500	100.0
あり	3046	67.7
なし	1454	32.3

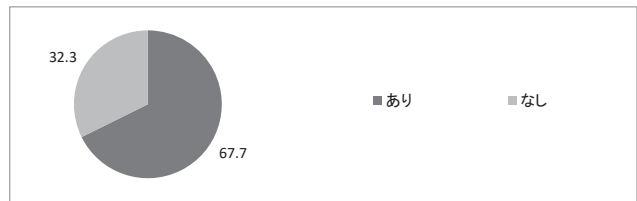


図2-12. 勤務先の会社や団体におけるテレワーク導入にあたっての光熱費などの金銭的な補助の有無

	n	%
全体	4500	100.0
あり	1004	22.3
なし	3496	77.7



図2-13. 勤務先の会社や団体におけるテレワーク導入にあたってのテレワーク勤務の選択権の有無

	n	%
全体	4500	100.0
導入当初から、自分自身でテレワークを行うかどうかを選択することができた	2130	47.3
導入当初は自分自身でテレワークを行うかどうかを選択することができなかったが、途中から選択することができるようになった	1117	24.8
導入当初から現在まで、自分自身でテレワークを行うかどうかを選択することができていない	1253	27.8

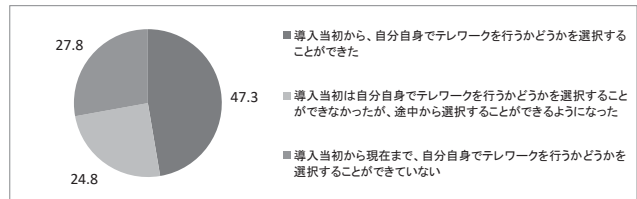


図2-14. 勤務先の会社や団体におけるオンライン上での社員・職員どうしの親睦を深めるような場やイベントの有無（公式・非公式は問わない）

	n	%
全体	4500	100.0
開催されており、現在も続いている	1054	23.4
過去に開催されていたが、現在は開催されていない	637	14.2
開催されていない	2809	62.4

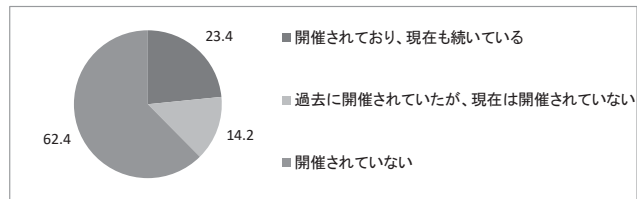


図2-15. オンライン上での社員・職員どうしの親睦を深めるような場やイベントへの参加の有無（前問で「開催されており、現在も続いている」と回答した人のみ）

	n	%
全体	1054	100.0
参加している	607	57.6
参加していない	447	42.4



図2-16. テレワーク特有のストレスの回答分布

